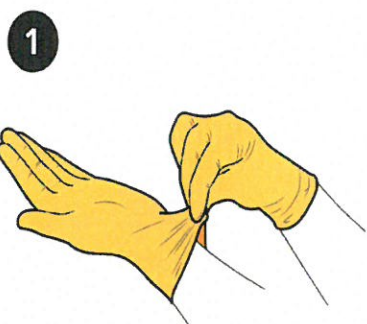


JAK PRAWIDŁOWO I BEZPIECZNIE ZDEJMOWAĆ RĘKAWICZKI JEDNORAZOWE

UŻYWAJ BEZPIECZNIE

ZADBAJ O BEZPIECZEŃSTWO SIEBIE I INNYCH



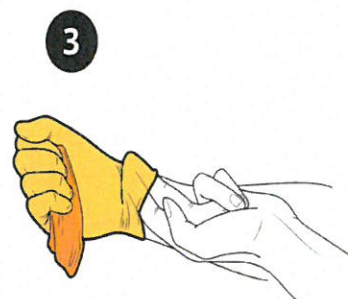
1 CHWYĆ RĘKAWICZKĘ

Chwyć rękawiczkę w okolicy nadgarstka bez dotykania skóry



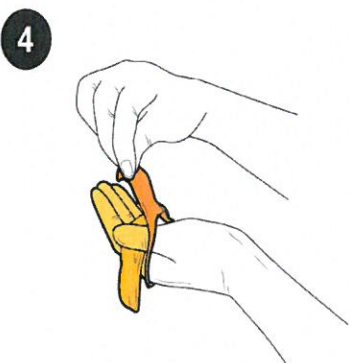
2 ZROLUJ RĘKAWICZKĘ

Zroluj rękawiczkę, tak aby wywinęła się na drugą stronę




3 WSUŃ PALCE POD RĘKAWICZKĘ

Wsadź palce pomiędzy nadgarstek, a rękawiczkę, nie dotykając jej zewnętrznej strony



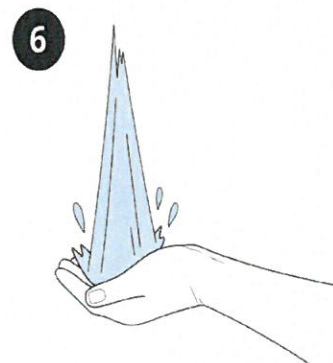
4 ZROLUJ RĘKAWICZKI

Ściągnij drugą rękawiczkę delikatnie trzymając ją za wewnętrzną część



5 WYRZUĆ RĘKAWICZKI DO KOSZA

Używane rękawiczki znajdujące się poza koszem mogą zarazić inne osoby!



6 UMYJ LUB ODKAŻ RĘCE

Umyj ręce wodą z mydłem lub odkaż płynem antybakteryjnym